


10秒機系列紅燈亮，但無法產生臭氧

- 產品列別：10秒機櫥下型系列 (OH6800 X2-XN2, OH6800 X2-XD2, OH6800-C X2-XN2, OH6800-C X2-XD2).
- 故障情況：打開水龍頭，打開水龍頭，只有紅燈亮，藍燈不亮，無臭氧產生。水龍頭上的臭氧按鈕LED沒有亮。
- 氣味測試：開啟機器，讓水放流5秒鐘，然後裝一杯臭氧水，聞聞看。關閉機器，讓水放流5秒鐘，然後裝一杯臭氧水，聞聞看。比較兩杯水的氣味是否不一樣？
 - 氣味不一樣 — 10秒機正常運作。如果您聞得到臭氧味，但是機器藍燈未亮起，請與華仕德聯繫。
 - 氣味一樣 — 10秒機故障，請執行下方的測試方法。
- 步驟1: 檢查10秒機
 - 從10秒機「A」處拔出原本的矽膠管，另外單獨接一矽膠管到止逆閥。
 - 在10秒機開機狀態下，朝矽膠管另一端「B」吸氣。你是否聞到臭氧味？
 - 是 — 執行步驟2，確認混合頭是否堵塞？
 - 否 — 執行步驟4
- 步驟2：檢測水流。水流是否呈現白色？
 - 是 — 10秒機正常運作
 - 否 — 執行步驟3



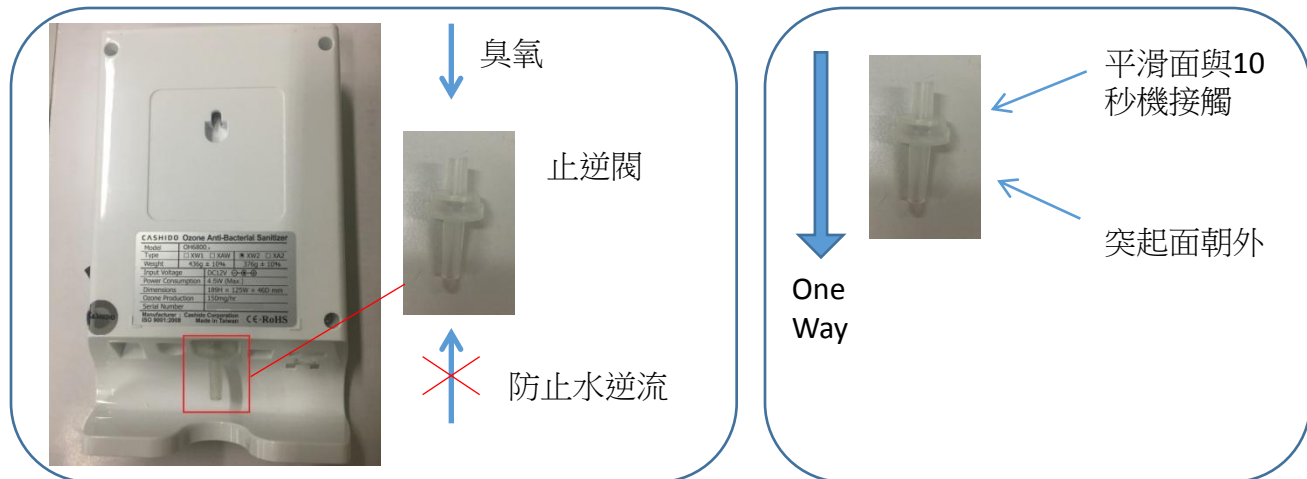
- 如果水流呈現白色, 表示混合頭未堵塞。
- 如果水是透明的，表示混合頭堵塞。
- 步驟3: 清洗混合頭
 - 從水龍頭「A」處取下混合頭，並且用清水沖洗以去頭。
 - 檢查10秒機藍燈是否亮起？是否有聞到臭氧味？
 - 是 — 10秒機正常運作。
 - 否 — 執行步驟4



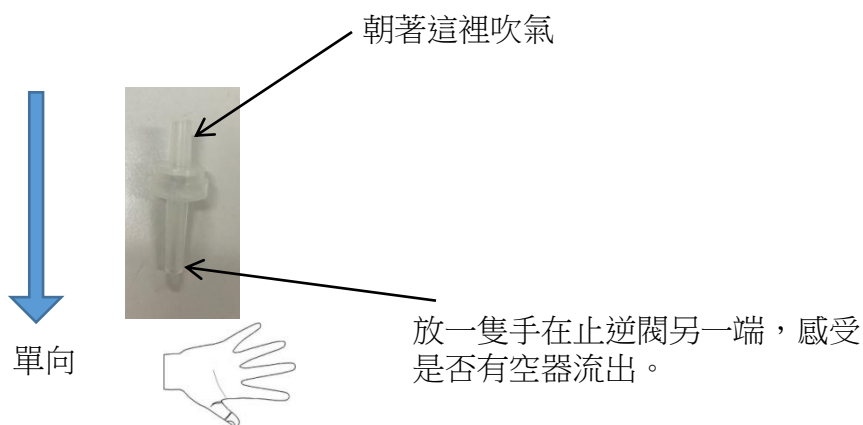
10秒機系列紅燈亮，但無法產生臭氧

• 步驟4: 檢查止逆閥

- 單向閥. 讓臭氧從10秒機流出，防止水逆流進10秒機。



- 拔下止逆閥，朝止逆閥吹氣。是否有感覺到空氣流通？(用力吹氣，空氣應該穿過止逆閥。)
- 如果空氣無法流通，請更換新的止逆閥，並重複上述步驟。
- 確認止逆閥的安裝方向是正確的!



• 10秒機是否正常運作?

- 是 — 10秒機簡易維修完成。
- 否 — 請聯絡華仕德。